

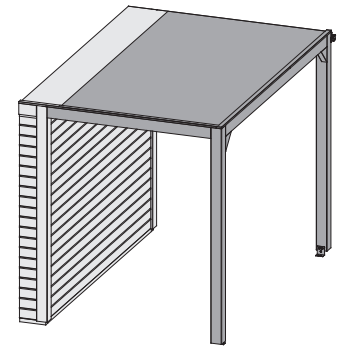
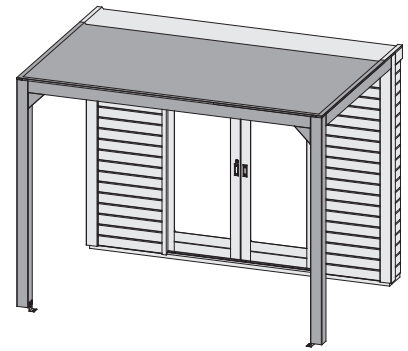


Produktinformation

- Zubehör -

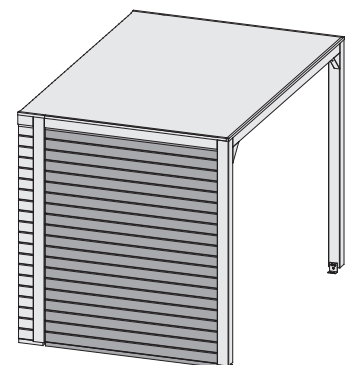
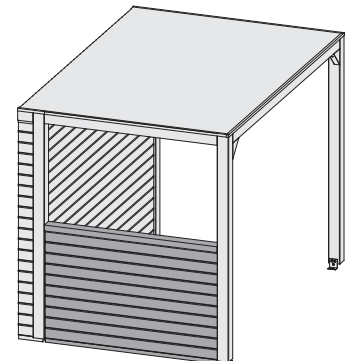
Dachausbau Cubus

Position:	Kann wahlweise in Front oder Seite montiert werden
Ausführung:	<ul style="list-style-type: none">• Nordische Fichte, naturbelassen• Nordische Fichte, elfenbeinweiß lackiert
Außenmaß:	320 × 192 cm
Dachstand:	320 × 192 cm
Abstützung durch:	2 Pfosten, 12 × 12 cm
Dacheindeckung:	EPDM-Dachfolie
Dach:	19 mm Massivholzdach mit Nut und Feder
Dachfläche:	5,76 m ²
Erhältliches Zubehör: (gegen Aufpreis)	<ul style="list-style-type: none">• Terrassendielen• Seitenwand• Dachrinne Cubus



Seitenwand für Dachausbau Cubus

Position:	Zum Einbau zwischen Wand und Pfosten
Wand:	<ul style="list-style-type: none">• 28 mm Rundprofil mit Nut und Feder• Schraub-Steck-System• Als zwei halbhohle Wände oder als eine komplette Seitenwand montierbar
Maß:	• 239 × 192 cm
Ausführung:	<ul style="list-style-type: none">• Nordische Fichte, naturbelassen• Nordische Fichte, terragrau lackiert
Unterkonstruktion:	<ul style="list-style-type: none">• 60 mm breite Bodenbalken• Kesseldruckimprägniert
Erhältliches Zubehör: (gegen Aufpreis)	<ul style="list-style-type: none">• Fenster 28mm• Fensterladen• Blumenkasten



Cubus Dachrinne

Material:	• Kunststoff (PVC)
Beschreibung:	<ul style="list-style-type: none">• Steck-System• Dank der tief ovalen Form nimmt die Dachrinne besonders gut Wasser auf und eignet sich gut zur Entwässerung
Lieferumfang:	<ul style="list-style-type: none">• Endstück, Halter, Muffe, Rinne, Rohr, Schellen, Stützen, Verbinder und Kleber
Geeignet für:	• Cubus Eck und Cubus Front

